

El mercado francés

Francia el mayor productor de chopo

Francia es el mayor productor de chopo de Europa. En 1.990 alcanzó la producción de 3,4 millones de m³ de troncos, y aunque en 1.993 bajó a 2,5 millones otra vez se están alcanzando las cotas del año 90. Aproximadamente la mitad del volumen de maderacortada se emplea para desarrollo y la otra mitad para sierra. Las exportaciones de trozas para desarrollo y sierra se dirigen principalmente hacia Italia (450-500 mil m³) y menos hacia España y Marruecos. Con la devaluación de la lira y la peseta estos mercados están peligrosando.

Las exportaciones de madera aserrada, que suponen unos 6.500 m³, van hacia Bélgica y Alemania.

Seda la circunstancia que China es el mayor productor de chopo del mundo, pero todo se consume en la propia China, también en Turquía se están llevando a cabo importantes programas de plantación de chopos, pero su producción no tendrá lugar hasta dentro de varios años. En esta situación Francia seguirá siendo el país con mayor producción de chopos.

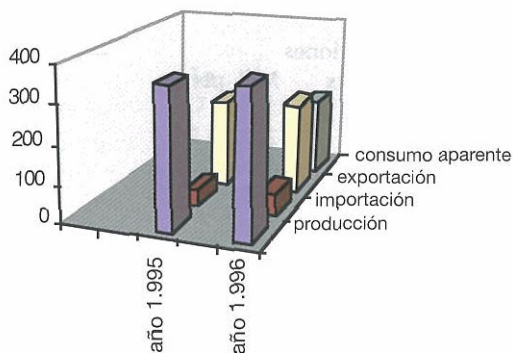
El mercado francés de tableros de madera

	año 1.995	año 1.996
Tableros de partículas		
producción	3,009	3,284
importación	650	690
exportación	1,024	1,191
consumo aparente	2,635	2,783
Tableros contrachapados		
producción	468	454
importación	326	360
exportación	235	225
consumo aparente	559	589
Tableros MDF		
producción	360	375
importación	45	57
exportación	224	234
consumo aparente	181	198

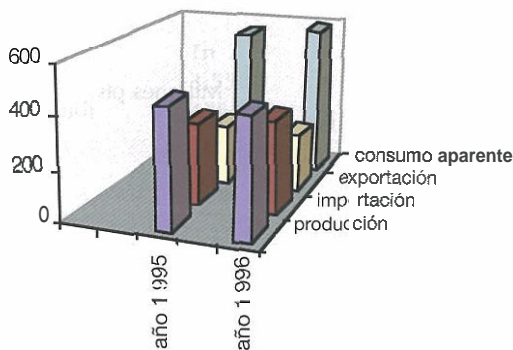
Fuente : Sindicato de fabricantes de tableros de madera.
Los datos de producción son estimados.
Cifras en miles de m³



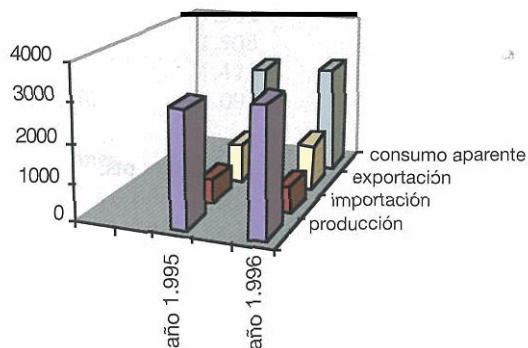
Caen las ventas de otoño en Francia



Tableros de fibras



Tableros Contrachapados



Tableros aglomerados

Otoño 96

En los montes públicos las ventas de madera en rollo se han desarrollado con la incertidumbre de la madera escandinava y sus precios. La demanda ha sido selectiva, las partidas no vendidas han sido importantes (en total el 24% de la madera sacada a subasta) y los precios han ido a la baja, excepto para las calidades extra.

Se sacaron 3,5 millones de m³ en los bosques domaniales y 3,1 en los colectivos, en total 6,6 millones de m³. De ellos 2,7 fueron de frondosas y 2,5 de resinosas. Con respecto a las ventas de otoño del 95, se sacó el 12,5% más madera en el año 96 y se vendió prácticamente lo mismo (un 3,3% más), sin embargo en valor se vendió un 5,9% menos; en definitiva el precio medio fue un 9% menor en 1.996 que en 1.995.

Por especies, el roble de mayor diámetro y de buena calidad se vendió bien, las calidades más corrientes o las de pequeñas dimensiones se vendieron a la baja. Se dejó de vender el 13% de la oferta y los precios bajaron del orden del 6% de media.

La madera de haya fue la que sufrió mayores cuotas de invendidos en las frondosas, el 16%, con una baja media de precios del 7%. Para el resto de las frondosas, las tasas de invendidos ha sido muy acusada, sobre todo las que están más ligadas a la trituration.

Para el abeto el volumen no vendido es similar al del año anterior, el 22% y los precios también bajaron del orden del 9% respecto al otoño de 1.995, aunque esto no es malo puesto que en primavera llegaron a bajar hasta el 20%.

El pino silvestre ha tenido peor suerte, quedó sin vender el 31% de la madera sacada a subasta y los precios cayeron el 18% de media. Tampoco el pino de las Landas (pino pinaster marítimo) tuvo mejor suerte, las ventas cayeron el 63% y los precios el 6% en la madera de sierra y de 40% en la de trituration. La crisis del sector pastero ha tenido una gran repercusión en el desarrollo de las subastas.