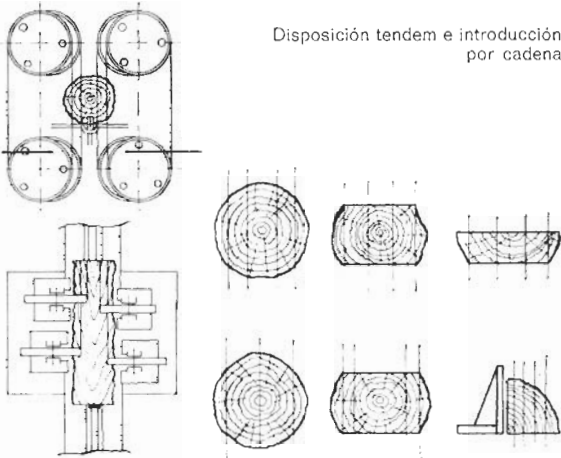


SIERRA DOBLE

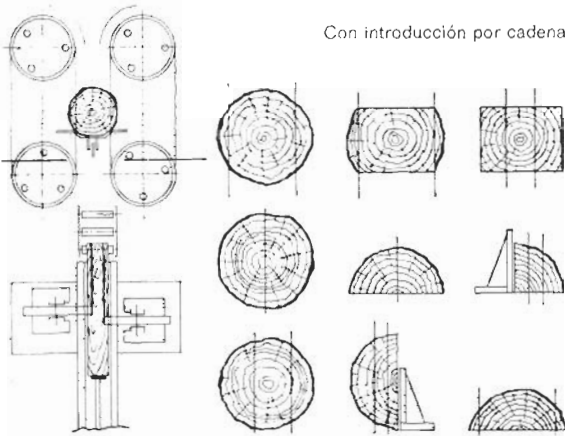
de Cinta,

para Cantear troncos

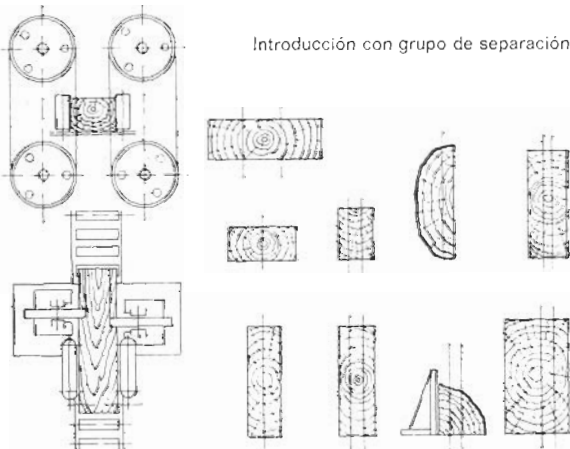
Disposición tendem e introducción por cadena



Con introducción por cadena



Introducción con grupo de separación



La firma Canali ha desarrollado un elemento para serrerías compuesto por dos sierras de cinta enfrentadas, que permiten el canteado de troncos como paso previo a su transformación en tablas. Es de gran utilidad en fábricas de tabla o tablilla para embalajes.

Las sierras pueden ser de 1.100, 1.250, 1.400 y 1.600 milímetros de diámetro. El ajuste de grosor se obtiene mediante preselección automática. La alimentación de troncos se hace por cadena. En los dibujos adjuntos se pueden ver diversos tipos de cortes realizables.

