

El parquet en Europa en el año 2002

Los datos de 2002 sobre la producción y consumo de suelos de madera de los miembros de la Federación Europea de Parquet (FEP) muestran, que a pesar de las duras condiciones del mercado europeo y de la mala situación económica, se mantiene su cuota de mercado y que es posible su crecimiento en el futuro.

En 2002 la producción de los países tradicionales de la FEP ha aumentado en un 0,7%, alcanzando la cifra de 62,5 millones m². Los datos indican que se ha recuperado totalmente la caída de producción que se produjo en 2001. El consumo, también ha aumentado en un 0,9%, alcanzado la cifra de 80,4 millones m².

Si además se tienen en cuenta la producción de República de Checoslovaquia, Hungría, Polonia y Rumania, el volumen de producción se situaría en 72,7 millones m².

La serie histórica de la producción de los países «tradicionales» de la FEP se recoge en la tabla 1.

Al igual que en otros años, la evolución por países, e incluso por regiones, ha sido muy variable. En los países nórdicos, con la excepción de Finlandia, la situación se ha mantenido estable. En los países de Europa Central, sin embargo, la tendencia ha sido negativa en Alemania, Austria y Holanda. En los países del Sur de Europa (España, Italia y Francia) el desarrollo ha sido positivo.

La producción de parquet mosaico ha seguido

disminuyendo dramáticamente en 2002, alcanzando un volumen de 2,8 millones de m² (-14%, comparado con el año anterior). La de parquet multicapa ha crecido en un 1%, situándose en 46 millones de m². La de lamparquet se ha mantenido estable, mientras que la de tarima, con espesores comprendidos entre 14 y 22 mm, se ha incrementado en un 1%. La producción de suelos de madera de 2002 expresada por tipos de productos y porcentajes es la siguiente:

- parquet multicapa: 73,46 %
- tarima: 15,42 %
- lamparquet: 7,10 %
- parquet mosaico: 4,02 %

En cifras absolutas, Suecia sigue siendo el mayor productor (22,3 %), seguido de Alemania

Tabla 1. Serie histórica de producciones

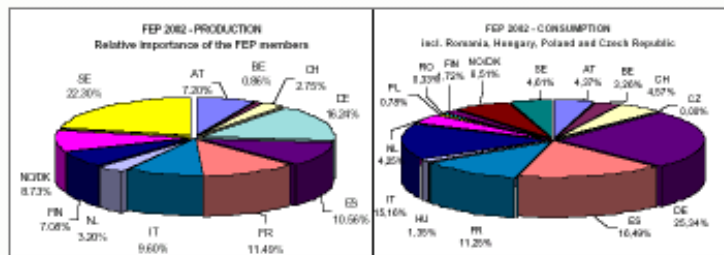
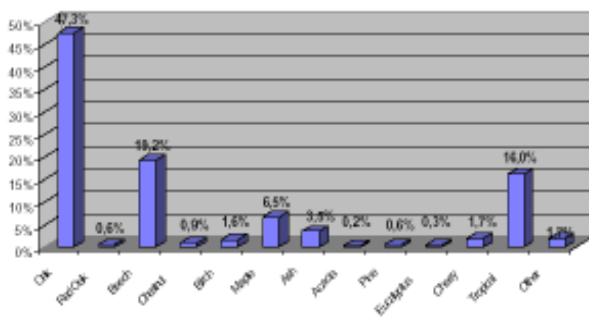
Año	000 m ²	+ / - m ²	+ / - %
1985	23.300	-	-
1986	25.580	2.280	9,8
1987	26.991	1.411	5,5
1988	29.997	3.006	11,1
1989	34.566	4.569	15,2
1990	35.634	1.068	3,1
1991	35.294	- 340	- 1,0
1992	37.977	2.683	7,6
1993	40.396	2.419	6,4
1994	44.972	4.576	11,3
1995	49.798	4.826	10,7
1996	50.578	780	1,6
1997	53.836	3.258	6,4
1998	58.308	4.472	8,3
1999	60.774	2.466	4,2
2000	62.957	2.183	3,6
2001	62.121	- 836	- 1,3
2002	62.526	405	0,7



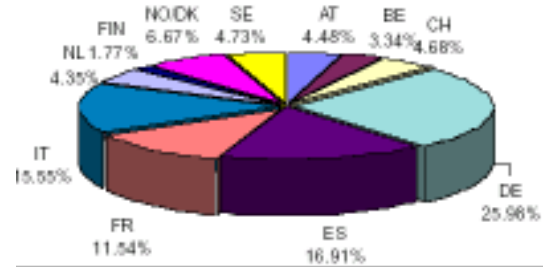
Tabla 2. Consumo por países años 2002 y 2001

	% consumo en 2002	% consumo en 2001
- Alemania	26,0	27,0
- España	17,0	15,0
- Italia	15,5	14,0
- Francia	11,5	11,0
- Noruega/Dinamarca	6,7	7,0
- Suecia	4,7	5,0
- Suiza	4,7	5,0
- Austria	4,5	6,0
- Holanda	4,3	5,0
- Bélgica	3,3	3,0
- Finlandia	1,8	2,0

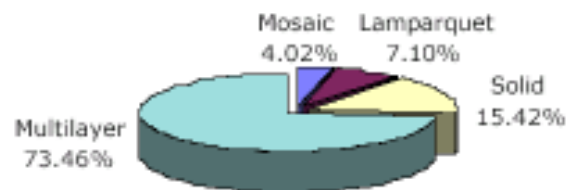
Species - Usage rate in 2002 (%)



FEP 2002 - CONSUMPTION



Production per type - Percentages



(16,24 %), Francia (11,49 %) y España (10,56 %). Se resalta que España ha superado a Italia y Noruega - Dinamarca. Los países con mayor producción por habitante son: Suecia con 1,56 m² / habitante, Finlandia con 0,85 y Noruega / Dinamarca y Austria, ambos con 0,56 m² / habitante. La media de los países del FEP es de 0,19 m² / habitante. El consumo ha experimentado un aumento de volumen del 0,9 %, que incluye las caídas de Austria y las subidas de los países del Sur de Europa. El consumo total de la EU y de los países de la EFTA (sin incluir a los países que no son miembros de FEP como el Reino Unido, Irlanda y Portugal) se situaría en 95 - 96 millones de m². En la tabla 2 se recogen los porcentajes de consumo por países

respecto al consumo total, durante los años 2002 y 2001. Los países con mayor consumo por habitante (m² consumido / habitante y año) son: Noruega - Dinamarca con 0,55 y Austria con 0,45. Las especies más empleadas en 2002 fueron el roble (47,3 %), el haya (19,2 %), maderas tropicales (16,0 %), el arce (6,5 %), fresno (3,5 %), abedul (1,6 %), cerezo (1,7 %), castaño (0,9 %), roble rojo (0,8 %), pino (0,6 %), eucalipto (0,3 %), acacia (0,2 %) y otras (1,7 %). Los suelos de madera suponen el 5% de mercado total de suelos, que según la empresa Intercontuft supone una disminución del 1,2% comparado con las cifras del año pasado.

ASAMBLEA GENERAL DE LA FEP La Federación Europea de Parquet (European Federation of the Parquet Industry, FEP) celebró su 47 Asamblea General en Praga, el pasado 13 de junio. La organización de la misma corrió a cargo de la industria checa BK Tovarna na Parkety. La Asamblea confirmó en el Consejo de Dirección a Dieter Betz, Louis Borg, Peter Hamberger, Javier Hervás, Ralph Plessman y Esko Teerikorpi. Algunos de los temas que se trataron fueron los siguientes:

- Reacción al Fuego del Parquet - Mercado CE Se acordó que la FEP coordinara la solución de la clasificación del parquet dentro del contexto del mercado CE como «Clasificación sin necesidad de ensayo».
- Presentaciones

En este apartado intervinieron el Sr. Salmurri-Trinxet de la Comisión Europea - DG Enterprise que habló sobre el impacto de la próxima ampliación de la UE; el Sr. Bawart presidente de la industria austriaca de parquet, que resaltó el positivo papel e influencia del parquet a la hora de conseguir unas condiciones saludables en el interior de las casas; el Sr. Schmidt, que informó sobre la industria de parquet de Asia y las posibles implicaciones para los fabricantes y el mercado europeo; el Sr. Tymrak del PEFC, que presentó el estado actual de la certificación forestal en Europa. La próxima Asamblea General de la FEP se celebrará en junio del 2004 en Locarno, Suiza



PARA MÁS INFORMACIÓN
FEP