

# Circuito de la madera en 2001

Las extracciones de madera de nuestros montes en el año 2001 fueron algo inferiores a las de los años anteriores, 885 mil m<sup>3</sup> menos que en 2000, que tam-

bién fue menor en 860 mil m<sup>3</sup> que el año 1999. La causa ha sido un aumento de las importaciones tanto de madera en rollo, 565 mil m<sup>3</sup>,

como de madera aserrada, 206 mil m<sup>3</sup>. En el año 2001 el comercio de la madera en Europa todavía estuvo afectado por la gravísima tempestad

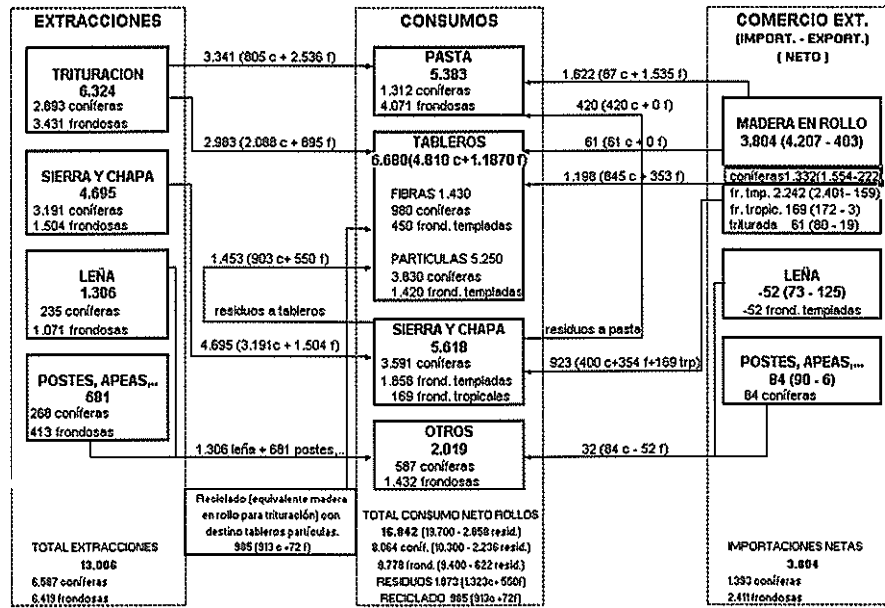
MARCO ANTONIO GONZÁLEZ ALVAREZ Y JERÓNIMO RÍOS BOETA.

que arrasó ingentes masas forestales en Francia y Alemania especialmente, aunque también en Suiza, Austria y otros países centroeuropeos, de la que se ha dado suficiente información en los boletines de AITIM.

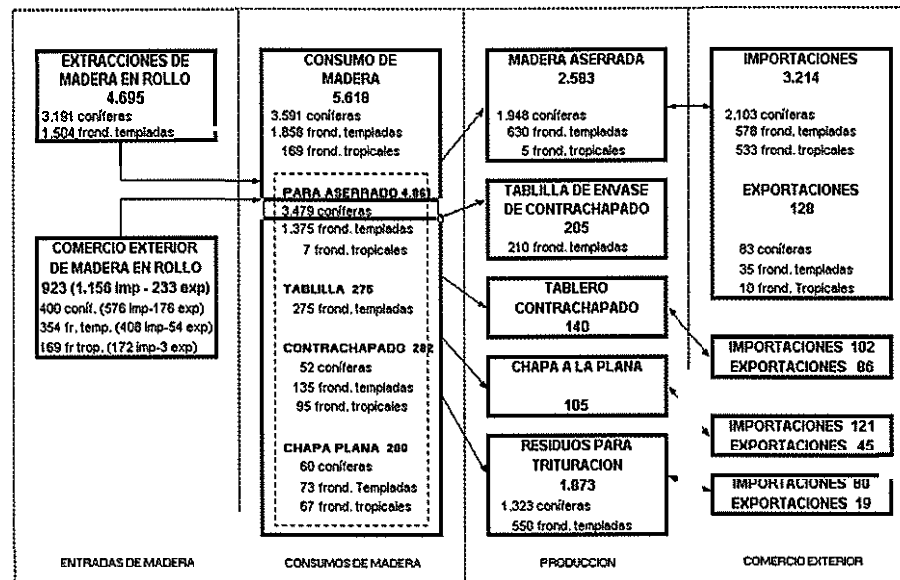
De los casi 13 millones de m<sup>3</sup> que se extrajeron de nuestros montes (6,6 millones de coníferas y 6,4 de frondosas), se destinaron a trituración 6,3 millones, prácticamente lo mismo que el año anterior y 4,7 millones a sierra y chapa (191 mil m<sup>3</sup> menos que en 2000). Vale la pena comentar que de la madera de sierra y chapa, existe la tendencia a dedicar la mejor madera a chapa. En especial se observa desde hace varios años un crecimiento de la madera de coníferas que se dedica a chapa a la plana.

Como viene siendo tradicional crece la cantidad de madera con destino a la fabricación de tableros, en este año 610 mil m<sup>3</sup> más, porque el aumento de la capacidad instalada es cada vez mayor, tanto de partículas como de fibras. También es conveniente destacar el aprovechamiento de los residuos de aserraderos, pero también de carpinterías y otras elaboraciones, y de la madera que proviene del recicla; o como envases, paletas, derribos, muebles etc. En este año 2001 creció la madera de reciclado en 155 mil m<sup>3</sup>. Para el

CIRCUITO DE LA MADERA EN ROLLO 2001 (cifras en miles de m<sup>3</sup> s.c.)

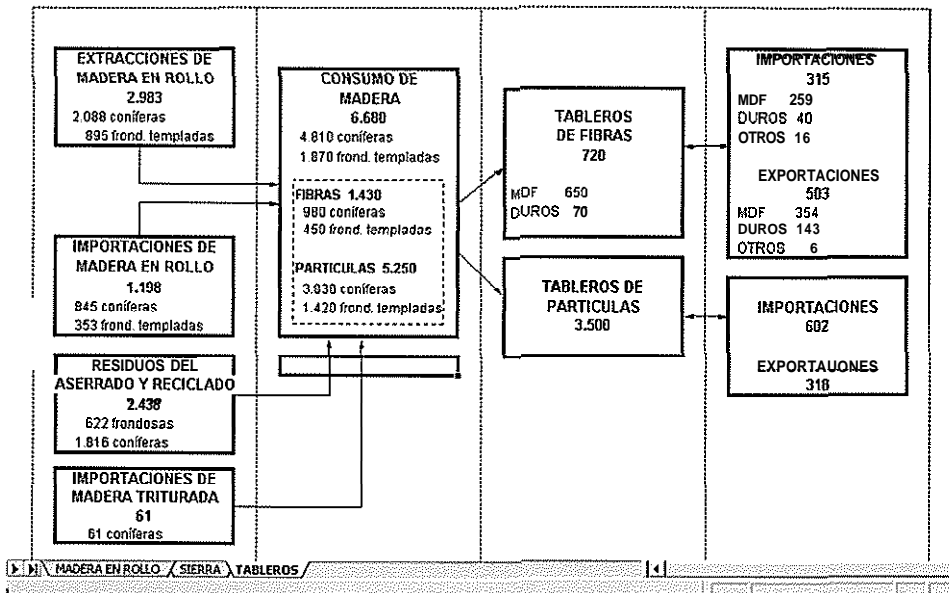


CIRCUITO DE LA MADERA EN LA INDUSTRIA DEL ASERRADO Y LA CHAPA 2001 (cifras en miles de m<sup>3</sup> s.c.)





CIRCUITO DE LA MADERA EN LA INDUSTRIA DE TABLEROS 2001 (cifras en miles de m<sup>3</sup> s.c.)



reciclado hay dos niveles de aprovechamiento, la mejor madera, que es la que aquí contabilizamos, se tritura y se pasa a las líneas de tableros como materia prima y la que se valoriza como energía,

que debe ser la que no tiene aplicación como materia prima. aunque desgraciadamente aún hay una parte importante que se quema y lo que es peor sin el rendimiento energético adecuado.

El balance del consumo de madera en rollo fue en el año 2001 de 16.8 millones de m<sup>3</sup>, 288 mil m<sup>3</sup> menos que en 2000, reflejo de la mayor dureza del mercado en este año.

Se ha aserrado menos madera, la producción fue de 2.58 millones de m<sup>3</sup>, casi igual que en el año 2000. pero crecieron las importaciones netas de madera aserrada en 206 mil m<sup>3</sup>. Se han fabricado más tableros, 405 mil m<sup>3</sup> más, tanto de fibras como de partículas, aunque ya se empieza a notar una saturación, especialmente para los de partículas. Sólo retirando capacidad de las líneas más antiguas y poco eficientes será posible instalar otras nuevas, desgraciadamente esto lo venimos comentando desde hace varios años. Ya en el año 2002 se quebró la línea de crecimiento de la producción de tableros de partículas, pero eso forma parte del circuito de la madera de 2002 □

FUENTES: MINISTERIOS DE AGRICULTURA, PESCA Y ALIMENTACIÓN, DE HACIENDA, CIENCIA Y TECNOLOGÍA, ASOCIACIONES DE LOS SECTORES IMPLICADOS Y AITIM